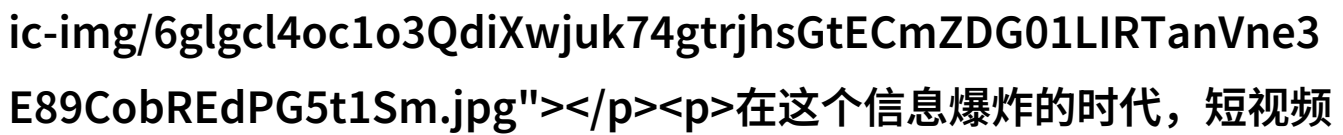


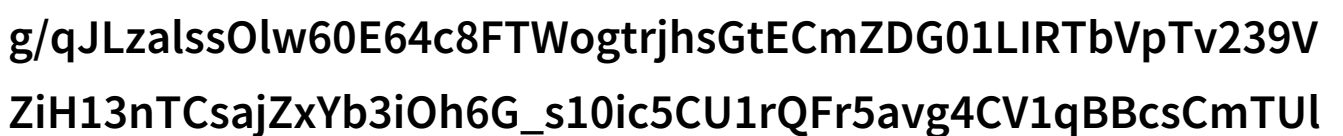
探索120分钟内创作受欢迎短视频的秘诀

探索120分钟内创作受欢迎短视频的秘诀

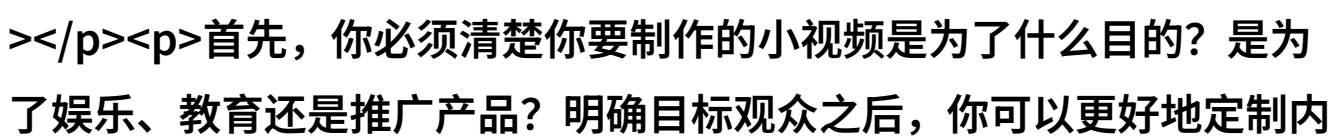
在这个信息爆炸的时代，短视频作为一种快速传播和分享信息的方式，越来越受到人们的喜爱。想要让自己的小视频在海量内容中脱颖而出，就需要有一套完整的策略和技巧。

今天，我们就来探讨如何在试看120分钟做受小视频后，让你的作品深受观众青睐。

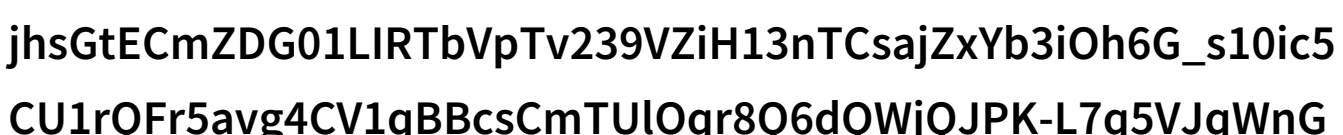
明确目标观众

首先，你必须清楚你要制作的小视频是为了什么目的？是为了娱乐、教育还是推广产品？明确目标观众之后，你可以更好地定制内容，使其能够吸引特定群体，从而提高观看率和互动度。

内容策划

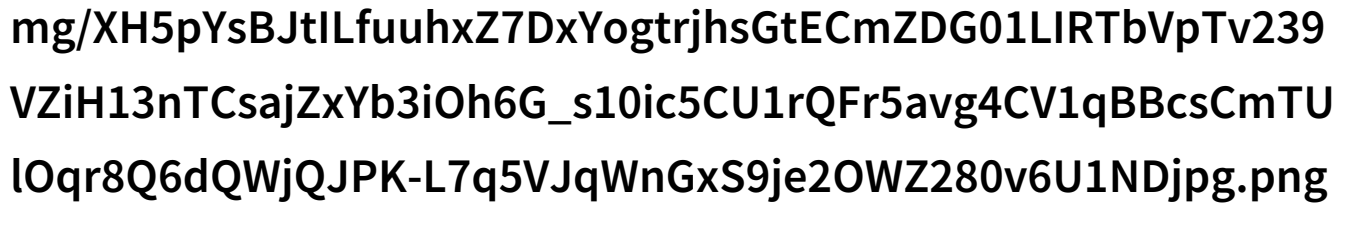
一个好的短视频往往有着精心策划的内容。在试看120分钟制作过程中，要考虑到每个镜头、每句话是否都能为整个作品增添价值。如果不确定，可以先列出一份详细计划，包括主题、脚本、画面布局等，每个环节都要有条不紊地安排，以保证最终呈现给观众的是高质量、高效率的作品。

视觉效果优化

视觉效果对提升观看体验至关重要。你可以通过合理使用色彩搭配、场景布置以及适当添加特效等手段，让你的小视频更加生动和吸引人。这也是为什么很多成功的小

视频会采用简约但富有表现力的视觉风格，因为这样可以帮助它们迅速抓住观众的心。

音频与音乐选择



音频对于情感传递起着非常关键作用。不论是背景音乐还是旁白语音，都应该选取能够与主题相呼应且具有共鸣力的声音材料。同时，音量控制也很重要，不宜过大或过小，以免影响听者的舒适度或理解能力。在试看120分钟制作过程中，可以多次调整以找到最佳声音设置。

剪辑技术应用

剪辑工作是将单独拍摄的一帧转变成连贯流畅故事时不可或缺的一部分。学会运用各种剪辑技巧，如快进慢放、切换画面等，将不同片段有效结合起来，使整部影片节奏自然流畅，同时增加了观看趣味性。此外，对于一些复杂的情节，也可利用多层叠加功能进行叙述增强故事感染力。

互动与反馈机制建立

最后，不断尝试新的营销方法并跟踪用户反馈至关重要。这不仅包括社交媒体上的点赞评论，还包括收集用户直接提供的问题或者建议，这些都是了解自己哪些地方做得好，在哪里还有改进空间的手段。而这些数据将成为你下一次创作时参考的一个宝贵资源，为未来的试看120分钟做受小视频打下坚实基础。

综上所述，只要你能够掌握以上几个关键点，并在实际操作中不断迭代改进，即使是在时间紧迫的情况下，也能创造出令人难忘且深入人心的小型电影。而这，就是我们今天探讨的话题——如何在有限时间内创作出那些让人印象深刻的小型影像作品。

[下载本文pdf文件](/pdf/435451-探索120分钟内创作受欢迎短视频的秘诀.pdf)