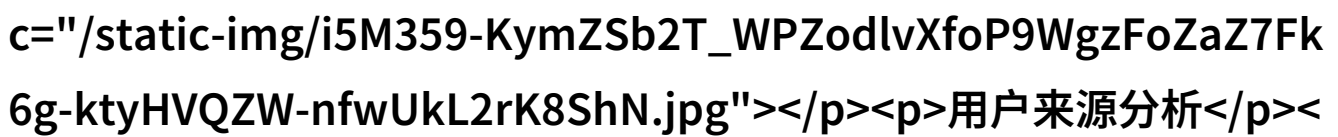
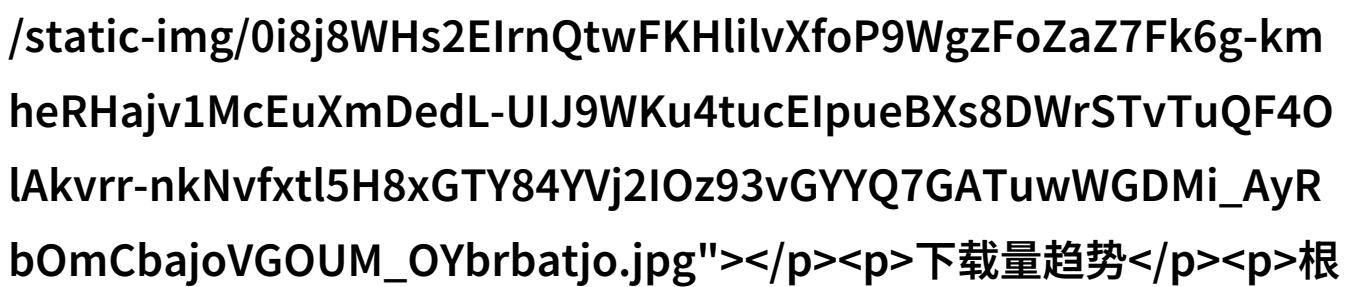


# 向日葵探秘视频App下载网站的用户行

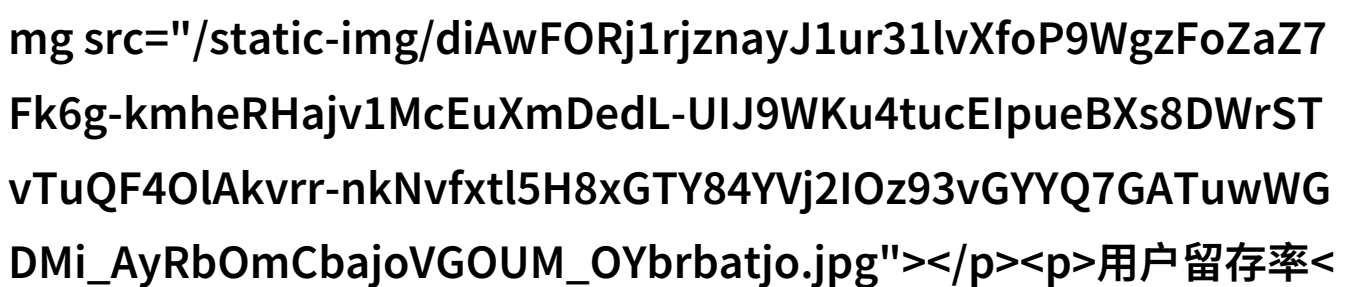
向日葵：探秘视频App下载网站的用户行为分析

用户来源分析

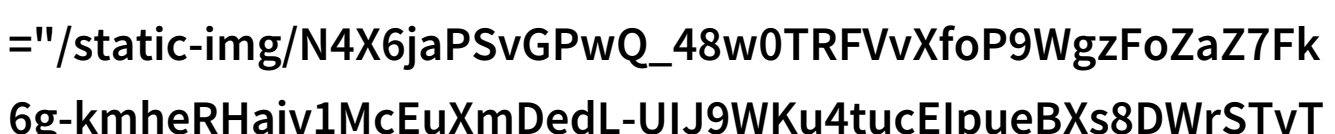
在向日葵视频app下载网站进入站长统计中，首先要了解的是用户是如何到达这个网站的。通过对流量来源进行详细分析，我们发现大部分用户来自于社交媒体平台，如微信、QQ和抖音等，这些平台上的广告和推荐为我们带来了大量潜在用户。而搜索引擎也是一个重要的入口，很多用户直接通过关键词搜索来找到我们的网站。

下载量趋势

根据站长统计数据，我们可以看到每天下载量都有明显的高峰期和低谷期。这通常与周末放假时间相吻合，因为这段时间内更多的人有闲暇时间去浏览手机应用市场，并可能会尝试安装新的应用。此外，在新版本发布后或特别促销活动期间，也能观察到下载量的大幅增加。

用户留存率

了解用户留存率对于评估应用是否具有吸引力至关重要。在向日葵视频app下载网站进入站长统计中，我们发现初次安装后的24小时内，有超过70%的用户至少打开一次应用，但随着时间推移，这个数字逐渐下降。为了提高留存率，可以考虑添加更多新功能，以及优化现有的使用体验，以便更好地满足不同类型的用户需求。



uQF40lAkvr-rnkNvfxtl5H8xGTY84YVj2lOz93vGYYQ7GATuwWGD

Mi\_AyRbOmCbajoVGOUM\_OYbrbatjo.jpg"></p><p>地域分布</p>

<p>通过地域分布分析，我们得知向日葵视频app主要覆盖了中国多个省份，其中东部沿海地区尤其活跃。这可能与这些地区人口密度高以及互联网普及程度有关。同时，也可以从这里看出开发策略应针对不同区域制定差异化计划，比如提供当地化服务或内容，以提升本地市场竞争力。</p>

<p></p>

<p>设备信息</p><p>设备信息反映了访问者所使用手机品牌、型号以及操作系统等方面的情况。在过去的一年里，智能手机品牌多样性不断增长，同时也出现了一些新兴品牌。但Android系统仍然占据主导地位，其次是iOS系统。这种分配情况表明开发团队应该确保跨越多种设备兼容性，以确保尽可能广泛的受众群体能够访问APP。</p>

<p>操作行为分析</p><p>最后，对于那些完成了APP下载但未激活账户或者仅进行过几次短暂使用的人员进行深入研究是一个值得探索的话题。在他们身上，如果我们能够识别出导致不活跃状态原因，比如缺乏引导性的帮助文档或者产品功能不足，那么就可以调整策略以改善这一问题，从而提高整体转化率并增强客户忠诚度。</p>

<p><a href = "/pdf/480850-日葵花开探秘视频App下载网站的用户行为分析.pdf" rel="alternate" download="480850-日葵花开探秘视频App下载网站的用户行为分析.pdf" target="\_blank">下载本文pdf文件</a></p>